

UMA AVENTURA NO MUNDO DE **TARSILA**

SUPLEMENTO DE ATIVIDADES



Você já se imaginou viajando para um lugar fantástico?

Rafa, personagem desta história, foi parar em uma ilha surpreendente. A vegetação, os animais, os estranhos habitantes assustaram muito o menino. Mesmo assim, ele seguiu em frente, impulsionado pela magia daquele lugar.

A ilha de Rafa tem muito a ver com o nosso Brasil, onde, a cada momento, nos deparamos com contrastes: na beleza natural, no tipo de sociedade, nas formas de viver.

Rafa espera por você para embarcarem juntos nesta aventura.

1. “Seu sonho sempre foi velejar para terras bem distantes, onde ainda ninguém tenha chegado.”

Quem ainda não sonhou em conhecer outros lugares?

Recorte de jornais e revistas fotos de lugares que você sonha conhecer.


Organize uma colagem e desenhe você curtindo esta viagem.

A large, empty rectangular box with a thin black border, intended for a student to create a collage and draw themselves enjoying a trip.


2. “E assim, lá vai ele — velejando, velejando, dias e dias sem parar.
Só céu e mar à sua frente!”

O céu e o mar podem ser muito parecidos ou muito diferentes. São azuis e verdes que se alternam com a luz e, às vezes, aparecem também as cores laranja, rosa e cinza.


Faça uma sequência de três desenhos com céu e mar em diferentes momentos: dia ensolarado, dia de chuva, dia de vento forte, noite estrelada, dia nublado e todos os outros que você lembrar. Atenção às cores que você irá usar.



3. “Até que numa manhã muito calma, quando olhava o horizonte com a sua luneta, Rafa avistou um pontinho bem llllooonnggeee.”
Construa sua própria luneta, utilizando um canudo de papelão. Faça diferentes observações e escolha algo para desenhar.
Não se esqueça de decorar sua luneta. Você poderá fazer, por exemplo, uma colagem de papéis coloridos coletados em revistas.
4. “Uma ilha perdida no meio deste marzão? — ele estava espantado mesmo.”
Você sabe o que é uma ilha?
Conhece alguma?
Pesquise em um atlas as ilhas brasileiras mais importantes. Reproduza a forma de uma delas e imagine que você vai morar lá. Ela é “a sua ilha”, por isso torne-a agradável, com todas as coisas de que você gosta. Desenhe, cole, modele seus sonhos!



5. “De repente...
uns animais esquisitos passaram correndo bem perto dele.”
Imagine um animal bem esquisito, nascido da mistura de dois ou três outros animais.
Seria um leofante? Ou um jacaboi?
Que tal um micoronte?
Brinque de misturar animais, desenhe-os e crie novos nomes para eles.



6. “Ia de susto em susto.


Ao virar uma curva, deu de cara com uma forma mais estranha ainda.”

Rafa encontrou figuras estranhas, mas o monstro da ilha ele não conheceu.

Sabe-se que ele tem:

- um olho só
- pés pequenos
- grande cabeça
- cabelo em pé
- dentes pra fora
- orelhas pontudas
- nariz redondo
- mãos grandes
- barrigão

Escolha ou sorteie três destas características e crie o seu monstro da ilha.



7. “Lá já havia casas semelhantes às da sua cidade, mas a vegetação ainda era bem diferente.”

Na natureza existem formas variadas e por vezes estranhas.

Experimente rasgar pedaços de papel colorido, de olhos fechados. Recolha e cole todas as formas organizando uma vegetação bem diferente.

Depois, que tal montar um mural com os trabalhos de todos da classe?



8. “— Que lugar é este aqui?
— Como é que vocês se chamam?”

Rafa ficou sem respostas.

Imagine que você é um dos homenzinhos da ilha.

Responda escrevendo um texto com as perguntas do Rafa.

9. “E lá vai o Rafa, aventureiro, à procura daquele lugar fantástico.”
Se Rafa tivesse um mapa, ele chegaria mais rápido àquele mundo diferente.
Vamos ajudá-lo?
Junto a seus amigos, desenhe um mapa que mostre o caminho para a ilha.

