

# O COELHO E O SAPO

SUPLEMENTO  
DE  
ATIVIDADES




## 1. Dobradura

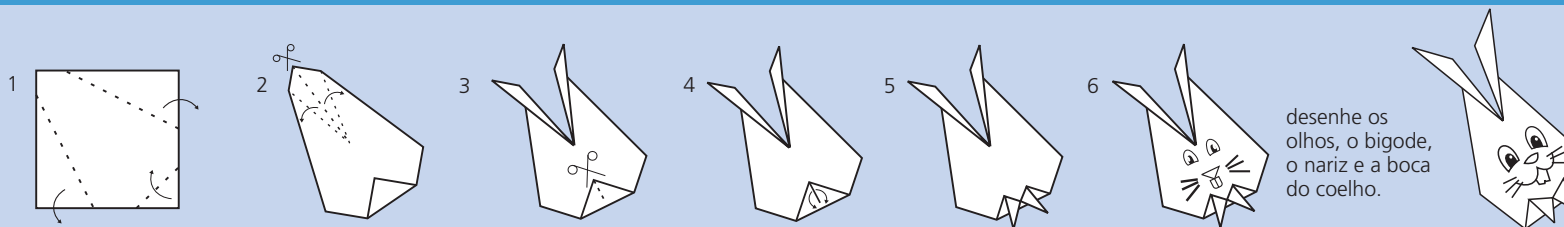
Acompanhem os passos das dobraduras e montem o coelho e o sapo. Montem um painel expondo as dobraduras criadas pela turma.

| Legenda:   |                |                    |
|------------|----------------|--------------------|
| --- DOBRAR | --- ✂ RECORTAR | ↷ DIREÇÃO DA DOBRA |

### SAPO




### COELHO





2. Vamos colorir?






### 3. Carta enigmática

Vamos decifrar a mensagem e descobrir o que o sapo está dizendo para o coelho.

 - ca + mos ser  - bacaxi +  - lho + gos ?



Resposta: Vamos ser amigos?

### 4. Cena escondida

Descubra na cena abaixo onde o coelho está escondido e marque com um X.

